

# 埋込熔接用金具

## サッシアンカー+ 新機能をプラスしたサッシアンカー



- ☆十字スリットが安全性を**プラス!!**
- ☆釘処理作業の軽減を**プラス!!**

### 特長

- 型枠解体時、十字スリットが破れて釘が型枠と一緒に取れます。
- 釘が躯体に残る場合がありますが、ボール等で簡単に取り除けます。
- 従来通り、エクボもありますので、用途によって使い分けが出来ます。
- エクボに釘止めた場合、釘が躯体に残ります。
- アンカー部分の隙間が少ないので、溶接前のハツリ作業を軽減します。



| 品名       | サイズ        | 入数  |
|----------|------------|-----|
| サッシアンカー+ |            | 500 |
| サッシアンカー+ | 8.8φ(正三分筋) | 500 |

### 施工例

十字スリットの中心に合せ釘止める

型枠解体後

- 釘でケガをする心配がなくなり、安全・安心!!
- 面倒だった釘を切る、曲げるといった、釘処理作業の軽減!!


釘が型枠と一緒に取れます

## サッシアンカー

| サイズ  | 入数  |
|------|-----|
| W1/2 | 250 |

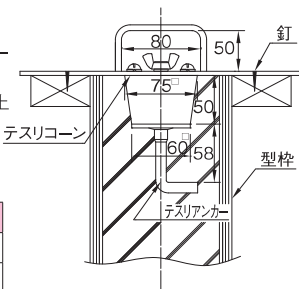
※上記サイズは、エクボのみです。

## テスリコーン (小)

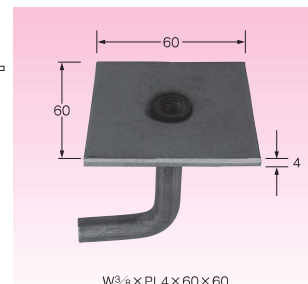


- ☆手摺り等の柱熔接用アンカー
- テスリコーンを取り外し手摺アンカーに支柱を熔接します。
- 手摺アンカー部のピッチが正確に仕上がります。
- テスリコーンは転用できます。


| 品名         | サイズ                                  | 入数  |
|------------|--------------------------------------|-----|
| テスリコーン (小) | W <sup>3</sup> / <sub>8</sub> ×60×60 | 20  |
| テスリアンカー1型  | t 4 × 60□                            | 100 |



## テスリアンカー1型

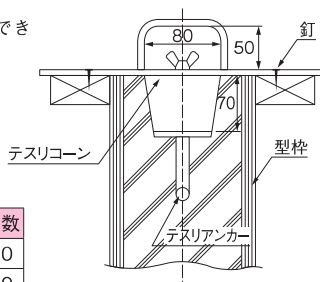


## テスリコーン (大)

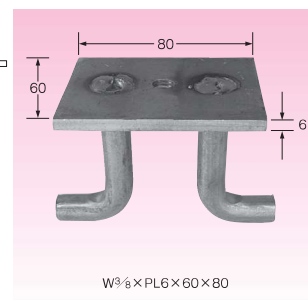


- 手摺支柱の熔接作業がスムーズにできて大変能率的です。
- 脱着が簡単で、しかも転用ができますので経済的です。


| 品名         | サイズ                                  | 入数 |
|------------|--------------------------------------|----|
| テスリコーン (大) | W <sup>3</sup> / <sub>8</sub> ×60×80 | 20 |
| テスリアンカー2型  | t 6×60×80                            | 60 |



## テスリアンカー2型

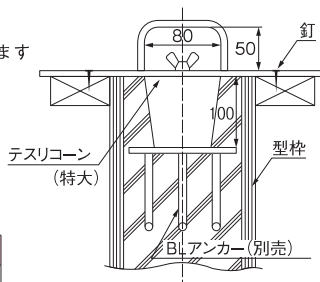


## テスリコーン (特大)



- BLアンカー (別売) に最適です。
- 脱着が簡単で、しかも転用ができますので経済的です。

| 品名         | サイズ                                   | 入数 |
|------------|---------------------------------------|----|
| テスリコーン(特大) | W <sup>3</sup> / <sub>8</sub> ×95×110 | 10 |



※BLアンカー3型 (別売) との取付例

